

森永乳業株式会社

宣材発注システム

操作マニュアル（支店用）

目次

目次	2
共通	3
画面の各部説明.....	4
ログインする	9
ログアウトする.....	10
宣材発注	11
画面の各部説明.....	12
宣材発注する	20
発注履歴	27
画面の各部説明.....	28
在庫確認	30
画面の各部説明.....	31
発送先管理	33
画面の各部説明.....	34
発送先を新規登録する.....	46
発送先を編集する	48
発送先グループを登録する.....	50
発送先グループを編集する.....	52
発送先グループを削除する.....	54
発送先を一括登録する.....	55
用語解説	58

| 共通

画面の各部説明


・ ログイン画面



- | | |
|----------|--|
| ① ユーザーID | ユーザーIDを入力します。 |
| ② パスワード | パスワードを入力します。
初期パスワードは「旧システムパスワード+00」(6桁)です。 |
| ③ 担当者名 | 担当者名をフルネームで入力します。 |
| ④ ログイン | クリックするとログイン認証を行います。
詳細は「ログインする」を参照してください。 |
| ⑤ 保存 | チェックするとログイン成功時に①～③をクッキーに保存して
次回入力を省略できます。 |

・ JavaScript 無効画面

ブラウザの JavaScript 機能が無効になっている場合、ログイン画面ではなく下記の画面が表示されます。この場合、ブラウザの JavaScript 機能を有効にしてから再度アクセスしてください（JavaScript の設定方法はブラウザによって異なります）。

お問い合わせ |

JavaScript無効

当システムでは適切なデータ処理を行うために「JavaScript」を使用しています。
現在お使いになっているブラウザではJavaScriptが無効になっているか、サポートされていないようです。
ブラウザのオプションを変更してJavaScriptを有効にし、もう一度試してください。

JavaScriptを有効にする方法（参考）

Internet Explorer の場合

1. メニューの [ツール] → [インターネットオプション] でインターネットオプションを表示します。
2. インターネットオプションが表示されたら [セキュリティ] タブを選択します。
3. [セキュリティ] タブで [インターネット]ゾーンを選択し、 [レベルのカスタマイズ] をクリックします。
4. [スクリプト] 項目内の [アクティブスクリプト] を [有効にする] に変更して [OK] ボタンをクリックします。
5. インターネットオプションに戻ったら [OKボタン] をクリックして設定完了です。もう一度、アクセスしてください。

Google Chrome の場合

1.  [Google Chromeの設定]→[設定]で設定を表示します。
2. 設定が表示されたら [高度な設定] タブを選択します。
3. [プライバシー]項目内の [コンテンツの設定]をクリックします。
4. [Javascript]項目内の [すべてのサイトでJavascriptの実行を許可する（推奨）] をチェックします。
5. 設定完了です。もう一度、アクセスしてください。

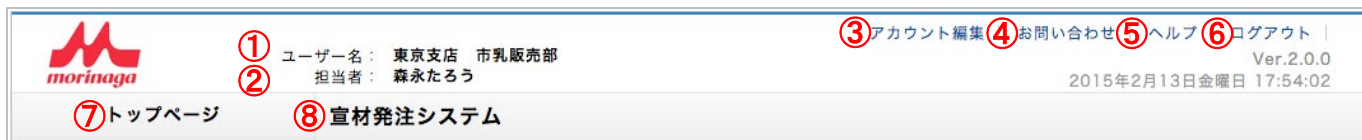
Safari の場合

1. メニューの[編集]→[設定]で設定を表示します
(メニューが表示されていない場合はAltキーを入力)。
2. 設定が表示されたら [セキュリティ] タブを選択します。
3. [Webコンテンツ]項目内の [Javascriptを有効にする]をチェックします。
4. 設定完了です。もう一度、アクセスしてください。

Copyright ©2011-2015 Diamond-Graphic Co.,Ltd All Rights Reserved.

・ ヘッダ一部詳細

ヘッダ一部についての説明です。



① ユーザー名	ログインしているユーザー名です。
② 担当者	ログインしている担当者名です。
③ アカウント編集	ログインユーザーのアカウント編集画面に移動します。
④ お問い合わせ	お問い合わせ画面が表示されます。
⑤ ヘルプ	マニュアルが表示されます。
⑥ ログアウト	システムからログアウトします。 詳細は「ログアウトする」を参照してください。
⑦ トップページ	トップページが表示されます。 作業途中の場合、 作業状態が初期化します のでご注意ください。
⑧ 画面タイトル	現在の画面名です。

・ アカウント編集画面

現在ログインしているユーザーのアカウント情報を編集する画面です。

The screenshot shows the 'アカウント情報編集' (Account Information Edit) page. At the top, it displays the user's name '東京支店 市乳販売部' and the manager '森永たろう'. The page has a navigation bar with 'トップページ' and 'アカウント情報編集'. The main content area is titled 'アカウント情報' and contains the following fields:

- ① << 前のページに戻る (Previous page)
- ② 編集内容を保存する (S) (Save edit content)
- 所属事業所 (Affiliated business): 首都圏支社・東京支店
- ユーザーID (User ID): 5390430
- パスワード (Password): [masked], ※6文字以上、半角英数字のみ. Includes a checkbox for 'パスワードを表示する' (Show password).
- 権限 (Authority): 支店担当
- 支店名 (Branch name): 東京支店
- 部署名 (Department name): 市乳販売部
- 担当名 (Responsible name): (例) ○○担当
- メールアドレス (Email address): (例) example@xxxxxx.xx.jp, ※半角英数字のみ, ※複数登録する場合は改行してください
- 電話番号 (Phone number): 03 - 5479 - 4651, ※半角数字のみ

A red bracket on the left side of the form groups fields ③ through ⑪.

- | | |
|-------------|---|
| ① 前のページに戻る | 直前に表示されていたページに戻ります。 |
| ② 編集内容を保存する | 編集内容を保存します。 |
| ③ 所属事業所 | ログインユーザーの所属する事業所です。 |
| ④ ユーザーID | ログインユーザーのユーザーIDです。 |
| ⑤ パスワード | ログインユーザーのパスワードです。
[パスワードを表示する]をチェックすると内容が表示されます。 |
| ⑥ 権限 | ログインユーザーの権限です。 |
| ⑦ 担当部門 | ログインユーザーの担当部門です。 |
| ⑧ 事業部名 | ログインユーザーの事業部名です。
ユーザー名の一部として各種画面に表示されます。 |
| ⑨ 担当名 | ログインユーザーの担当名です。
ユーザー名の一部として各種画面に表示されます。 |
| ⑩ メールアドレス | ログインユーザーのメールアドレスです。
複数入力する場合には 1行につき1つのメールアドレス を入力してください。 |
| ⑪ 電話番号 | ログインユーザーの電話番号です。 |

・ 本社トップ画面

本社のトップ画面です。この画面から各種業務へと進みます。

アカウント編集 | お問い合わせ | ヘルプ | ログアウト | Ver.2.0.0
2015年2月13日 金曜日 17:57:23

ユーザー名: 東京支店 市乳販売部
担当者: 森永たろう

トップページ

宣材発注システム

① **宣材発注** 該当部門をクリックして宣材発注画面に進んでください

市乳事業部
宅配 宅販商品 自販機・平場
リテール事業部
飲料・D Y 家庭用チーズ 食品
冷菓事業部
栄養食品事業部
業務用食品事業部

② **本社からのお知らせ** ③ **システムからのお知らせ NEW!**

- ・ 着日指定がない場合、翌日受付になるものがあります。
- ・ 当日出荷希望: 「着日指定」の上、同日15.30までにご発注下さい。(一部例外宣材あり)
- ・ 複数店舗への発送は着日に余裕をもってご依頼下さい。

アート印刷(株)保管宣材の発送リードタイムについて<西濃運輸>
時間指定はできません。<送り状備考欄に明記のみ>
北海道地区<札幌・旭川・北広島・石狩郡→中1日・それ以外の市→中2日・郡→中3日>
東北<青森県→中1日>
関西<奈良県東牟婁郡→中2日>
中国地区一部(弊社中国支店あて含む)、四国→中1日
九州地区<福岡市・北九州市→中1日・それ以外の市→中2日>

- | | |
|---------------|--------------------------|
| ① 宣材発注 | 宣材発注を行う部門を選択して宣材一覧へ進みます。 |
| ② 本社からのお知らせ | 本社からのお知らせが表示されます。 |
| ③ システムからのお知らせ | システムの更新情報などが表示されます。 |

ログインする

システムを利用するにはログインする必要があります。以下の手順に従ってログインしてください。

- 1 ① ブラウザーのアドレスに下記の URL を入力します。

<https://www.senzai-morinaga.net/login>

- ② ログイン画面が表示されます。
※ JavaScript 無効画面が表示された場合はブラウザの JavaScript 機能を有効にしてください。

- 2 ① ユーザーID、パスワードを入力します。
② 担当者名をフルネームで入力します。
③ [ログイン]をクリックします（次回以降の入力を省略する場合は[30 日間パスワードを保存]をチェックします）。

- 3 トップページが表示されます。

ログアウトする

システムの利用が終わりましたら、以下の手順に従ってログアウトしてください。

1 [ログアウト]をクリックします。



2 ログイン画面が表示されます。



| 宣材発注

画面の各部説明

・ 宣材一覧画面

発注する宣材を選択する画面です（カタログ表示時）。複数選択が可能です。

- | | |
|------------|---|
| ① 前のページに戻る | 直前に表示されていたページに戻ります。 |
| ② まとめて選択する | 表示されている宣材を全て選択します。 |
| ③ すべて選択解除 | 現在選択されている宣材すべてを選択解除します。 |
| ④ 発送先を選択する | 発送先選択画面に進みます。 |
| ⑤ 選択件数表示 | 現在選択されている宣材の件数が表示されます。 |
| ⑥ 検索 | 検索する語句を入力して[検索]をクリックするとカテゴリ内の宣材を検索できます。 |
| ⑦ 事業部・カテゴリ | 宣材のカテゴリを変更できます。同一事業部であれば、他部門の宣材も選択可能です。 |
| ⑧ お知らせ | 本社の各部門担当からのお知らせです。新着の場合、NEWが表示されます。 |
| ⑨ ブランド | 表示されている宣材をブランド単位で絞り込んで表示します。 |

- | | |
|----------|--|
| ⑩ 並び替え | 宣材を並び替えることができます。デフォルト表示は当社によって指定された並び順になっています。 |
| ⑪ カタログ表示 | 宣材をカタログ表示します。 |
| ⑫ リスト表示 | 宣材をリスト表示します。 |
| ⑬ 宣材画像 | クリックすると拡大プレビューが表示されます。 |
| ⑭ 宣材名 | クリックすると宣材を選択できます。 |
| ⑮ 宣材情報 | 宣材の各種情報が表示されます。備考欄はクリックすると全表示されます。 |

・ 発送先選択画面

発注する宣材を送る相手を選びます。複数選択が可能です。

ユーザー名： 東京支店 市乳販売部
担当者： 森永たろう

アカウント編集 | お問い合わせ | ヘルプ | ログアウト | Ver.2.0.0
2015年2月14日土曜日 23:50:13

トップページ 発送先選択

⑥ 0 件選択しています

⑦ 検索

⑧ 発送先区分選択：
事業所
得意先（口座店・扱い店）
発送先（店舗など）
発送先グループ

⑨ 本社・支店選択：
本社
北海道森永（5110）
北海道森永（5660）
北海道森永（6600）
東北支店
北関東支店
首都圏支社・東京支店
中部支社・東海支店
北陸支店
西日本支社・大阪支店
中国支店
四国支店
九州支店

① << 前のページに戻る ② まとめて選択する ③ すべて選択解除 ④ 発送先を新規登録する ⑤ 発注数を入力する >>

⑩ 並び替え： 発送先コードの小さい順

検索結果： 57件 [1件-40件]

5390000	⑪ サミット株式会社営業企画部 〒168-8686 東京都杉並区永福3-57-14	谷口様	TEL：03-3318-5090	⑬ <input type="checkbox"/>
5390111	森永乳業（株）東日本市乳センター 〒207-0021 東京都東大和市立野4-515	麦倉 A.M.、小沢様	TEL：042-590-0838	<input type="checkbox"/>
5390222	横浜乳業（株） 〒252-1125 神奈川県横浜市吉岡東3-6-1	戸倉 様	TEL：0467-70-5800	<input type="checkbox"/>
5390430	森永乳業（株）東京支店 市乳販売部 〒108-0075 東京都港区港南3-8-1(森永乳業港南ビル3F)		TEL：03-5479-4651	<input type="checkbox"/>
5390440	森永乳業（株）東京支店 栄養食品販売部 〒108-0075 東京都港区港南3-8森永乳業（株）港南ビル3階		TEL：03-5479-4671	<input type="checkbox"/>
5390441	森永乳業（株）東京支店 栄養食品販売部（倉庫1） 〒245-0053 神奈川県横浜市戸塚区上矢部町2208-4(株)アイリーフーズ内		TEL：045-812-2086	<input type="checkbox"/>
5390460	東京支店 業務用食品販売部 〒108-0075 東京都港区港南3-8-1(森永乳業港南ビル3F)		TEL：03-5479-4631	<input type="checkbox"/>
5390470	東京支店 冷蔵販売部 〒108-0075 東京都港区港南3-8-1(森永乳業港南ビル3F)		TEL：03-5479-4675	<input type="checkbox"/>
5390480	森永乳業（株）東京支店 リテール営業部 〒108-0075 東京都港区港南3-8-1(森永乳業港南ビル3F)		TEL：03-5479-4641	<input type="checkbox"/>
5390501	森永乳業（株）東京工場内 「鴻池運輸」様 〒124-8577 東京都葛飾区奥戸 1-29-1		TEL：03-3692-1121	<input type="checkbox"/>

- | | |
|--------------|--|
| ① 前のページに戻る | 直前に表示されていたページに戻ります。 |
| ② まとめて選択する | 表示されている発送先を全て選択します。 |
| ③ すべて選択解除 | 現在選択されている発送先すべてを選択解除します。 |
| ④ 発送先を新規登録する | 発送先新規登録画面に移動します。 |
| ⑤ 発注数を入力する | 発注数入力画面に進みます。 |
| ⑥ 選択件数表示 | 現在選択している発送先の件数が表示されます。 |
| ⑦ 検索 | 検索語句で発送先を絞り込みます。 |
| ⑧ 発送先区分 | 発送先区分を選択します。
「発送先グループ」をクリックした場合は下図参照。 |
| ⑨ 本社・支店 | 選択した本社・支店と関連する発送先が表示されます。 |
| ⑩ 並び替え | 発送先を並び替えます。 |
| ⑪ 発送先名 | 発送先名をクリックすると発送先を選択状態にできます。 |

- ⑫ 発送先情報 住所など各種情報が表示されます。
- ⑬ 選択 チェックすると選択状態にできます。

※「発送先グループ」を選択した場合

morinaga ユーザー名：東京支店 市乳販売部 担当者：森永たろう アカウント編集 | お問い合わせ | ヘルプ | ログアウト | Ver.2.0.0 2015年2月15日 00:00:03

トップページ 発送先選択

0件選択しています

発送先名をクリックして発送先を選択します。発送先グループから選択することもできます。

<< 前のページに戻る まとめて選択する すべて選択解除 発送先を新規登録する 発注数を入力する >>

検索結果：169件 [1件-40件] 並び替え：共有範囲

② **アントレ 西山さん** 最終更新日時：2012-08-29 23:16:33 ④ 確認 (1) ⑤

作成者：東京支店 市乳販売部 沖野 慎二 更新者：東京支店 市乳販売部 沖野 慎二
大田区 拡売スタッフ アントレより応募

ワイズマート 最終更新日時：2013-02-14 10:16:49 ④ 確認 (36)

作成者：東京支店 市乳販売部 篠原良一 更新者：東京支店 市乳販売部 篠原良一

京王支店 最終更新日時：2012-10-26 09:08:21 ④ 確認 (12)

作成者：東京支店 市乳販売部 kouno 更新者：東京支店 市乳販売部 kouno
京王支店販売店 ③

宅配主力店 最終更新日時：2012-07-04 07:10:07 ④ 確認 (2)

作成者：東京支店 市乳販売部 沖野 慎二 更新者：東京支店 市乳販売部 沖野 慎二

支社入れ 宣材物 最終更新日時：2013-10-09 08:26:14 ④ 確認 (1)

作成者：東京支店 市乳販売部 沖野慎二 更新者：東京支店 市乳販売部 沖野慎二

新宿・板橋・中央支店全店発送用 最終更新日時：2012-04-02 23:00:34 ④ 確認 (27)

作成者：東京支店 市乳販売部 更新者：東京支店 市乳販売部

東京支店 市乳 沖野 最終更新日時：2012-06-25 02:01:57 ④ 確認 (17)

作成者：東京支店 市乳販売部 沖野 慎二 更新者：東京支店 市乳販売部 沖野 慎二
Bルートチラシ 扱い店

沖野 最終更新日時：2012-09-29 07:05:40

① 本社・支店選択：
事業所
得意先 (口座店・扱い店)
発送先 (店舗など)
発送先グループ
本社・支店選択：
本社
北海道森永 (5110)
北海道森永 (5660)
北海道森永 (6600)
東北支店
北関東支店
首都圏支社・東京支店
中部支社・東海支店
北陸支店
西日本支社・大阪支店
中国支店
四国支店
九州支店

- ① 本社・支店選択 選択した本社・支店と関連する発送先グループが表示されます。
- ② 発送先グループ名 クリックすると発送先グループを選択します。
- ③ 発送先グループ情報 発送先グループの作成者、コメントなどが表示されます。
- ④ 確認 発送先グループに登録されている発送先の一覧が表示されます。
- ⑤ 選択 チェックすると選択状態にできます。

・発注数入力画面

発注数を入力する画面です（「発送先単位」表示時）

お問い合わせ | ヘルプ | ログアウト | Ver.2.0.3
2023年5月29日月曜日 09:17:05

ユーザー名： 東京支社 市乳販売課
担当名： 森永たろう

トップページ 発注数入力

発注数を入力します。「複数の発送先一括入力する」から宣材ごとに発注数をまとめて入力することも可能です。

① << 前のページに戻る ② 複数の発送先一括入力する ③ 着日・送り状記載事項を入力する >>

④ 表示： 発送先ごとに表示 | 宣材ごとに表示

1. 5390430 森永乳業(株)東京支店 市乳販売部		TEL：03-5479-4651			
〒108-0075 東京都港区港南3-8-1(住友不動産品川港南ビル3F)					
宣材	単価	支店負担額	発注単位	発注可能数	発注数入力
8405 飲 M t R 新デザイン版商品特徴 クリーミー B 8 P O...			⑦	⑧ 247	⑨ 枚
8416 飲 O N M t R 新デザイン版商品特徴 コールドブリュ...	120			--	枚
2. 5390480 森永乳業(株)東京支店 カスタマー営業3部 芝		TEL：03-5479-4671			
〒108-0075 東京都港区港南3-8-1(森永乳業港南ビル3F)					
宣材	単価	支店負担額	発注単位	発注可能数	発注数入力
8405 飲 M t R 新デザイン版商品特徴 クリーミー B 8 P O...	4.0			247	枚
8416 飲 O N M t R 新デザイン版商品特徴 コールドブリュ...	120			--	枚

- | | |
|------------------|--|
| ① 前のページに戻る | 直前に表示されていたページに戻ります。 |
| ② 複数の発送先一括入力する | 発注数一括入力欄が表示されます。 |
| ③ 着日・伝票記載事項を入力する | 着日・伝票記載事項入力画面に進みます。 |
| ④ 表示切替 | 「発送先ごとに表示する」（発送先単位表示）と「宣材ごとに表示する」（宣材単位表示）を切り替えることができます。 |
| ⑤ 発送先情報 | 指定した発送先の情報が表示されます。 |
| ⑥ 発注宣材情報 | 指定した宣材の情報が表示されます。 |
| ⑦ 発注単位 | 発注単位が表示されます。この単位での発注をシステムでは強制しません。 |
| ⑧ 発注可能数 | 指定した宣材の現時点での発注できる最大数が表示されます。全ての発送先での合計がこの数値以下になるようにしてください。 |
| ⑨ 発注数入力欄 | 半角数字で発注数を入力します。 |

・ 着日・伝票記載事項入力画面

着日指定、担当者名の変更、伝票記載事項や発送業者への連絡事項を入力する画面です。
 着日について 15:30 以降は翌日指定できません。オンデマンドを含む発注は 3 営業日後から指定可能となります。



ユーザー名： 東京支社 市乳販売課
 担当者： 森永たろう

お問い合わせ | ヘルプ | ログアウト |
 Ver.2.0.3
 2023年5月29日月曜日 09:30:50

トップページ
着日・送り状記載事項入力

必要に応じて着日、発送先担当者名、送り状（発送伝票）記載事項、発送業者への連絡事項を入力します。
 オンデマンドの食材を含んでいますので、最短で3営業日以降の指定となります。

① < 前のページに戻る
② 着日一括指定 ▼
発送先担当者一括入力 ▼
送り状（発送伝票）記載事項一括入力 ▼
連絡事項一括入力 ▼
③ 発注内容を確認する >>

1. **5390430 森永乳業(株)東京支店 市乳販売部** ④ 発送先担当者名

〒108-0075 東京都港区港南3-8-1(住友不動産品川港南ビル3F) ⑤ 着日 任意入力

TEL : 03-5479-4651

食材	単価	支店負担額	本社承認	発注数量
 8405 飲 Mt R新デザイン版商品特徴 クリーミーB8POP (6312)	4.0		不要	120 枚
 8416 飲 ON Mt R新デザイン版商品特徴 コールドプリーユーB8POP (8406)	120		不要	100 枚

⑥ 送り状（発送伝票）記載事項：

※20文字まで伝票記載可

⑦ 発送業者への連絡事項：

※1行25文字、7行まで(重要な内容は1行目に入力してください)

2. **5390480 森永乳業(株)東京支店 カスタマー営業3部** ④ 発送先担当者名 芝

〒108-0075 東京都港区港南3-8-1(森永乳業港南ビル3F) ⑤ 着日 任意入力

TEL : 03-5479-4671

食材	単価	支店負担額	本社承認	発注数量
 8405 飲 Mt R新デザイン版商品特徴 クリーミーB8POP (6312)	4.0		不要	80 枚
 8416 飲 ON Mt R新デザイン版商品特徴 コールドプリーユーB8POP (8406)	120		不要	60 枚

⑥ 送り状（発送伝票）記載事項：

⑦ 発送業者への連絡事項：

- | | |
|--------------|---|
| ① 前のページに戻る | 直前に表示されていたページに戻ります。 |
| ② 各種一括入力 | 着日、発送先担当者、伝票記載事項、発送業者への連絡事項について一括入力することが可能です。 |
| ③ 発注内容を確認する | 発注確認画面に進みます。 |
| ④ 発送先担当者名 | 発送先担当者名を入力します。 |
| ⑤ 着日 | 着日を指定します。 15:30 以降は翌日指定できません。
オンデマンドを含む発注は 3 営業日後から指定可能となります。 |
| ⑥ 伝票記載事項 | 伝票に記載して欲しい内容を入力します。
発送業者によっては入力内容すべてを伝票に記載できないため、 重要な内容は1行目に入力してください。 |
| ⑦ 発送業者への連絡事項 | 発送業者への連絡事項を入力します。 |

・ 発注確認画面

発注内容を確認する画面です。内容に問題がなければ発注を確定します。

① 発注内容に誤りがなければ発注を確定してください。

②

<< 前のページに戻る 発注を確定する

1.	5390430 森永乳業(株)東京支店 市乳販売部	〒108-0075 東京都港区港南3-8-1(住友不動産品川港南ビル3F)	発送先担当者名 :	着日 :	TEL : 03-5479-4651
宣材			単価	支店負担額	発注数量
	8405 飲 M t R新デザイン版商品特徴 クリーミーB8POP (6312)		4.0		120 枚
	8416 飲 O N M t R新デザイン版商品特徴 コールドブリュールB8POP (8406)	120			100 枚
送り状 (発送伝票) 記載事項 : 伝票に記載したい内容を入力します。			発送業者への連絡事項 : 発送業者への連絡事項を入力します。		

2.	5390480 森永乳業(株)東京支店 カスタマー営業3部	〒108-0075 東京都港区港南3-8-1(森永乳業港南ビル3F)	発送先担当者名 : 芝	着日 :	TEL : 03-5479-4671
宣材			単価	支店負担額	発注数量
	8405 飲 M t R新デザイン版商品特徴 クリーミーB8POP (6312)		4.0		80 枚
	8416 飲 O N M t R新デザイン版商品特徴 コールドブリュールB8POP (8406)	120			60 枚
送り状 (発送伝票) 記載事項 :			発送業者への連絡事項 :		

- | | |
|------------|---------------------|
| ① 前のページに戻る | 直前に表示されていたページに戻ります。 |
| ② 発注を確定する | 発注を確定します。 |
| ③ 発注内容 | 発注内容が表示されます。 |

・ 宣材を選択する

発注を行う宣材を選択します。複数選択が可能です。

1 発注する宣材のカテゴリをクリックします。



- 2 ① 発注する宣材の名前をクリックします。
- ② 選択件数を確認します。
- ③ [発送先を選択する]をクリックします。



3 発送先選択画面が表示されます。



・ 発送先を選択する（発送先から選択する場合）

宣材の発送先を選択します。複数選択が可能です。

1

- ① 発送先区分を選択します。
- ② 発送先と関連する本社・支店をクリックします。
- ③ 発送先名をクリックして発送先を選択します。



2

[発送数を入力する]をクリックします。



3

発注数入力画面が表示されます。



・ 発送先を選択する（発送先グループから選択する場合）

宣材の発送先グループを選択します。複数選択が可能です。

- 1 ① 発送先区分から[発送先グループ]をクリックします。
- ② 発送先グループと関連する本社・支店をクリックします。
- ③ 発送先グループ名をクリックして発送先グループを選択します。



- 2 [発注数を入力する]をクリックします。



- 3 発注数入力画面が表示されます。



・発注数を入力する

宣材の発注数を発送先ごとに入力します。

- 1 発送先ごとに宣材の発注数を入力します
(**発注数一括入力機能**もあります)。
全ての発送先での合計が発注可能数の数
値以下になるようにしてください。

ユーザー名: 東京支社 市乳販売課
担当: 森永たろう
2023年5月29日 月曜日 09:17:05

トップページ 発注数入力

発注数を入力します。「複数の発送先一括入力する」から宣材ごとに発注数をまとめて入力することも可能です。

<< 前のページに戻る 複数の発送先一括入力する 着日・伝票記載事項を入力する >>

表示: 発送先ごとに表示 | 宣材ごとに表示 |

1. 5390430 森永乳業(株)東京支店 市乳販売部	TEL: 03-5479-4651
〒108-0075 東京都港区港南3-8-1(住友不動産品川港南ビル3F)	
宣材	単価 支店発注数 発注単位 発注可能数 発注数入力
8405 数 M1 R新デザイン紙製品特価 クリーミーB8PO...	4.0 247 247 枚
8416 数 ON M1 R新デザイン紙製品特価 コールドプルー...	120 100 100 枚
2. 5390480 森永乳業(株)東京支店 カスタマー営業3部 支	TEL: 03-5479-4671
〒108-0075 東京都港区港南3-8-1(森永乳業港南ビル3F)	
宣材	単価 支店発注数 発注単位 発注可能数 発注数入力
8405 数 M1 R新デザイン紙製品特価 クリーミーB8PO...	4.0 247 247 枚
8416 数 ON M1 R新デザイン紙製品特価 コールドプルー...	120 60 60 枚

- 2 [着日・伝票記載事項を入力する]をクリックします。

ユーザー名: 東京支社 市乳販売課
担当: 森永たろう
2023年5月29日 月曜日 09:19:12

トップページ 発注数入力

発注数を入力します。「複数の発送先一括入力する」から宣材ごとに発注数をまとめて入力することも可能です。

<< 前のページに戻る 複数の発送先一括入力する **着日・伝票記載事項を入力する** >>

表示: 発送先ごとに表示 | 宣材ごとに表示 |

1. 5390430 森永乳業(株)東京支店 市乳販売部	TEL: 03-5479-4651
〒108-0075 東京都港区港南3-8-1(住友不動産品川港南ビル3F)	
宣材	単価 支店発注数 発注単位 発注可能数 発注数入力
8405 数 M1 R新デザイン紙製品特価 クリーミーB8PO...	4.0 247 120 枚
8416 数 ON M1 R新デザイン紙製品特価 コールドプルー...	120 100 100 枚
2. 5390480 森永乳業(株)東京支店 カスタマー営業3部 支	TEL: 03-5479-4671
〒108-0075 東京都港区港南3-8-1(森永乳業港南ビル3F)	
宣材	単価 支店発注数 発注単位 発注可能数 発注数入力
8405 数 M1 R新デザイン紙製品特価 クリーミーB8PO...	4.0 247 80 枚
8416 数 ON M1 R新デザイン紙製品特価 コールドプルー...	120 60 60 枚

- 3 着日・伝票記載事項入力画面が表示されます。

ユーザー名: 東京支社 市乳販売課
担当: 森永たろう
2015年2月14日 日曜日 23:52:39

トップページ 着日・伝票記載事項入力

必要に応じて着日、発送先担当者名、伝票記載事項、発送業者への連絡事項を入力します。
15:30以降は翌日指定はできません。

<< 前のページに戻る 着日一括指定 発送先担当者一括入力 伝票記載事項一括入力 連絡事項一括入力 発注内容を確認する >>

1. 5390430 森永乳業(株)東京支店 市乳販売部	TEL: 03-5479-4651
〒108-0075 東京都港区港南3-8-1(森永乳業港南ビル3F)	
宣材	単価 支店発注数 本社発注数 発注可能数
2975 数 マウントレーニアオーグニックラッシュカードB8	294 不要 100 枚
3058 数 マウントレーニアカフェショコラ山形POP	264 不要 50 枚
伝票記載事項:	発送業者への連絡事項:
※1行25文字、7行まで(漢字は内訳※1行目に入力してください)	
2. 5390480 森永乳業(株)東京支店 リチー乳製部	TEL: 03-5479-4641
〒108-0075 東京都港区港南3-8-1(森永乳業港南ビル3F)	
宣材	単価 支店発注数 本社発注数 発注可能数
2975 数 マウントレーニアオーグニックラッシュカードB8	294 不要 100 枚
3058 数 マウントレーニアカフェショコラ山形POP	264 不要 50 枚
伝票記載事項:	発送業者への連絡事項:
※1行25文字、7行まで(漢字は内訳※1行目に入力してください)	

・ 着日・伝票記載事項などを入力する

着日指定、伝票記載事項などを入力します。

- 必要に応じて、着日、発送先担当者名、伝票記載事項、発送業者への連絡事項を入力します。

注意事項

着日は 15:30 以降、翌日指定できません。

オンデマンドを含む場合は 3 営業日後から指定可能となります。

伝票記載事項は発送業者によってはすべてを記載できないため、重要な内容は 1 行目に入力してください。

- [発注内容を確認する]をクリックします。

- 発注確認画面が表示されます。

・ 発注を確定する

発注内容を確認して発注を確定します。

1 発注内容を確認します。

ユーザー名: 東京支社 市乳販売課
担当: 森永たろう
お問い合せ | ヘルプ | ログアウト | Ver.2.0.3
2023年5月29日 月曜日 09:32:06

トップページ カスタマー営業統括部 発注確認

発注内容に誤りがないれば発注を確定してください。

<< 前のページに戻る 発注を確定する

1.	5390430 森永乳業(株)東京支店 市乳販売部 〒108-0075 東京都港区港南3-8-1(住友不動産品川港南ビル3F)	発注先担当名:	番号:
支材		単価	支店負担額
8405 軟 MTR新デザイン販売品特製 クリーミーB&POP (5312)	4.0		120 枚
8416 軟 QNMR新デザイン販売品特製 コールドプルー-B&POP (8406)	120		100 枚
送り状 (発送品) 記載事項: 伝票に記載したい内容を入力します。 発注業者への連絡事項: 発送業者への連絡事項を入力します。			

2.	5390480 森永乳業(株)東京支店 カスタマー営業3部 〒108-0075 東京都港区港南3-8-1(住友不動産品川港南ビル3F)	発注先担当名:	番号:
支材		単価	支店負担額
8405 軟 MTR新デザイン販売品特製 クリーミーB&POP (5312)	4.0		80 枚
8416 軟 QNMR新デザイン販売品特製 コールドプルー-B&POP (8406)	120		60 枚
送り状 (発送品) 記載事項: 発注業者への連絡事項:			

2 [発注を確定する]をクリックします。

ユーザー名: 東京支社 市乳販売課
担当: 森永たろう
お問い合せ | ヘルプ | ログアウト | Ver.2.0.3
2023年5月29日 月曜日 09:32:06

トップページ カスタマー営業統括部 発注確認

発注内容に誤りがないれば発注を確定してください。

<< 前のページに戻る 発注を確定する

1.	5390430 森永乳業(株)東京支店 市乳販売部 〒108-0075 東京都港区港南3-8-1(住友不動産品川港南ビル3F)	発注先担当名:	番号:
支材		単価	支店負担額
8405 軟 MTR新デザイン販売品特製 クリーミーB&POP (5312)	4.0		120 枚
8416 軟 QNMR新デザイン販売品特製 コールドプルー-B&POP (8406)	120		100 枚
送り状 (発送品) 記載事項: 伝票に記載したい内容を入力します。 発注業者への連絡事項: 発送業者への連絡事項を入力します。			

2.	5390480 森永乳業(株)東京支店 カスタマー営業3部 〒108-0075 東京都港区港南3-8-1(住友不動産品川港南ビル3F)	発注先担当名:	番号:
支材		単価	支店負担額
8405 軟 MTR新デザイン販売品特製 クリーミーB&POP (5312)	4.0		80 枚
8416 軟 QNMR新デザイン販売品特製 コールドプルー-B&POP (8406)	120		60 枚
送り状 (発送品) 記載事項: 発注業者への連絡事項:			

3 発注完了画面が表示されます。

ユーザー名: 東京支社 市乳販売課
担当: 森永たろう
お問い合せ | ヘルプ | ログアウト | Ver.2.0.3
2023年5月29日 月曜日 09:32:06

トップページ 発注完了

■ 発注履歴
■ 発注履歴一覧
■ 在庫数一覧
■ 発注先管理
■ 連絡先一覧

■ 発注完了

■ 発注完了しました。

発注番号は本社、または業者への問い合わせ時に必要になりますので、必要に応じてメモしてください。

発注番号: 204403

引き続き発注を行う方はこちらから

市乳統括部	宅配	宅販商品	自販機・平場
カスタマー営業統括部	共通	飲料	YD
	家庭用チーズ	食品	冷蔵
	ヘルスクア ドラッグ・薬販店	ヘルスクア 病院院	EC
	割当食材 (部門共通)		
食品素材統括部			

その他のメニュー

発注履歴で確認する
今回の発注先をグループ登録する
トップページに戻る

発注履歴

画面の各部説明

- ・ 発注履歴画面（宣材別発注履歴画面、業者別発注履歴画面）

発注の履歴を確認する画面です。

morinaga ユーザー名： 首都圏支社 業務部 担当者： サポート お問い合わせ | ヘルプ | ログアウト | Ver.2.0.3 2019年6月26日水曜日 13:48:17

トップページ 発注履歴

① < 前のページに戻る ⑬ ユーザーを選択する ③ CSVデータ出力

④ 期間指定: ● 発注日 ● 出荷日 From: 2018/12/01 To: 2019/06/30 << 前月 翌月 >> 先月 今月 ② +詳細検索 検索

⑤ 表示切替: 発注履歴 | 宣材別発注履歴 | 業者別発注履歴

検索結果: 84件 [1件-20件] 並び替え: 発注日時が新しい順 < >

発注番号: 150644 発注日時: 2019年03月19日 16:57:52 発注者: 5390410 首都圏支社 業務部 堀 敏浩

5390536	森永乳業(株)東京支店 横浜センター (千葉営業所) 萩岩	発注日	発注先TEL: 045-812-2086	2019年03月19日 発注済		
〒245-0053	神奈川県横浜市戸塚区上矢部町2208-4 (デイリーフーズ内)	発注日	2019年03月27日 完了			
宣材	単価(支店負担)	発注数	承認状況	発送日	中分類	備考
業者: アート印刷(株) 末廣(すえひろ) TEL: 044-270-3351			承認不要	2019/03/26		⑦ ⑧ ⑨ ⑩ ⑪ Seino: 6013061804
4470	すくすくサポートブック (2018...	10.7(10.7)	500 冊	承認不要	2019/03/26	
業者: 日興梱包運輸(株) 川口倉庫 千田、勝沢 TEL: 048-225-7921						
5589 (店頭用)	世界にひとつだけの...	2.55(2.55)	1500 枚	承認不要	2019/03/26	
⑥ 送り状記載事項: ⑥ 発送業者への連絡事項:						

- | | |
|-------------|---|
| ① 前のページに戻る | 直前に表示されていた画面に戻ります。 |
| ② 詳細検索 | 検索条件入力欄が表示されます。 |
| ③ CSV データ出力 | CSV データを出力します。 |
| ④ 期間指定 | 期間指定の項目を「発注日」「出荷日（発送日）」から選択できます。[検索]をクリックすると指定した期間の発注履歴が表示されます。 |
| ⑤ 表示切替 | 発注履歴の表示を切り替えられます。 |
| ⑥ 発注履歴情報 | 指定された期間内の発注情報が表示されます。 |
| ⑦ 発注状況 | 発送先単位で現在の発注状況が表示されます。詳細は下記を参照してください。 |
| ⑧ 発送日 | 宣材単位での発送日が表示されます。 |
| ⑨ 中分類コード | 宣材の中分類コードが表示されます。 |
| ⑩ 備考 | 業者からの備考が表示されます。 |

- ⑪ 運送会社・お問い合わせ番号（発送業者が対応している場合のみ） お問い合わせ番号が表示されます。所定運送業者の場合、各業者のお問い合わせページにリンクします。
-
- ⑫ ユーザーを選択する 同一支店の他のユーザーの発注履歴を参照します。

※発注状況について

発注済	発注が確定した状況です。業者への発注が行われています。
完了	すべての宣材が発送された状況です。

在庫確認

画面の各部説明

・ 在庫数一覧画面

在庫数を確認する一覧画面です。

ユーザー名： 首都圏支社 業務部
担当： サポート

お問い合わせ | ヘルプ | ログアウト | Ver.2.0.3
2019年6月26日水曜日 13:47:26

トップページ 在庫数一覧 市乳統括部

カテゴリ：
▼ 宅配
全カテゴリ
試飲会・展示会
拡売チラシ
スリーブ・デザート袋等
マニュアル・パンフ
宅配実態調査・その他
▶ 宅販商品
▶ 自販機・平場
▶ 在庫数一覧

① 前のページに戻る ② 検索条件を指定する ③ 出庫履歴一括出力 ⑩ CSVデータ出力

検索結果： 48件 [1件 - 40件] 並び替え： 宣材番号の小さい順

品名	業者	中分類	発注可能	引当	実在庫	入出履歴
32 森永宅配商品ガイドブック(HI400)	アート印刷(株)	⑤	⑥	⑦	⑧	⑨
69 測定申込書(HI036)	(株)誠鋼社	1000	-19400	2500	-16900	入出履歴
70 ホネミカ 結果シート(HI037)	(株)誠鋼社		-352263	17550	-334713	入出履歴
75 クーラーバッグ (青) (HI169)	アート印刷(株)		1068	0	1068	入出履歴
1277 品温管理ポスター	アート印刷(株)		0	0	0	入出履歴
1928 カルダス首掛けPOP	(株)スペースエイジ		38950	0	38950	入出履歴
2036 カルダスのぼり	株式会社 協栄		-1048	1048	0	入出履歴
2037 カルダスマグネット	株式会社 協栄		-4176	4176	0	入出履歴
2863 緑茶習慣ケース・充実野菜6本セット…	(株)タクト (千葉)		0	0	0	入出履歴
3178 デザートお楽しみ袋	(株)スペースエイジ		0	0	0	入出履歴
3268 宅配実態調査 調査票セット	株式会社日興		279	0	279	入出履歴
3681 カートカン 贈答用スリーブ(50枚入…	(株)タクト (本社)		46	0	46	入出履歴
3744 ホワイトボード&マーカー3色セット	(株)スペースエイジ		21	0	21	入出履歴
3825 タペストリー (カルシウムヨーグル…	(株)スペースエイジ		21	0	21	入出履歴

- | | |
|-------------|--------------------|
| ① 前のページに戻る | 直前に表示されていた画面に戻ります。 |
| ② 検索条件を指定する | 検索条件の入力欄が表示されます。 |
| ③ 入出庫履歴一括出力 | 入出庫履歴を一括で出力できます。 |
| ④ 在庫数一覧 | 各宣材の在庫状況一覧です。 |
| ⑤ 中分類コード | 宣材の中分類コードが表示されます。 |
| ⑥ 発注可能在庫数 | 発注可能在庫数が表示されます。 |
| ⑦ 在庫引当数 | 在庫引当数が表示されます。 |
| ⑧ 実在庫数 | 実在庫数が表示されます。 |
| ⑨ 入出庫履歴 | 入出庫履歴画面が表示されます。 |
| ⑩ CSV データ出力 | CSV データを出力します。 |

・ 入出庫履歴画面

入出庫履歴を確認する画面です。指定された期間の履歴が表示されます。

morinaga ユーザー名： 東京支店 市乳販売部 担当者： 森永たろう アカウント編集 | お問い合わせ | ヘルプ | ログアウト | Ver.2.0.0 2015年2月15日日曜日 00:16:38

トップページ 入出庫履歴

② 期間指定： From: 2014/11/01 To: 2014/11/30 <<前月 翌月>> 先月 今月 検索

① << 前のページに戻る

2975 飲 マウントレーニアオーガニックラテショーカードB8
アート印刷(株)

③ 実在庫数： 291 枚
在庫引当数： 610 枚
発注可能在庫数： -329 枚

更新日時	⑤ 入庫	⑥ 出庫	⑦ 在庫	⑧ 備考
2014年11月04日 07:58:19	0	1	352	8020570 株式会社長崎屋 MEGAドンキホーテ小田原...
2014年11月07日 08:52:21	0	1	351	8006982 東武ストア鎌ヶ谷店 に発送
2014年11月19日 08:46:08	0	1	350	5630480 森永乳業(株) 中国支店 リテール営業課 に...
2014年11月20日 09:06:04	0	6	344	8025018 フレッシュフィールド中山店 に発送
2014年11月26日 01:33:55	0	1	343	8024933 ドン・キホーテ松富店 第四事業部 に発送
2014年11月26日 01:33:56	0	1	342	8024934 ドン・キホーテ上越インター店 第四事業部 ...
2014年11月26日 06:53:21	0	1	341	0916420 森永牛乳法善寺MC に発送
2014年11月26日 09:00:24	0	60	281	5710480 森永乳業(株) 九州支店 リテール営業課 に...
合計	0	72	④	

▼ 在庫数一覧

- 市乳事業部
 - 宅配
 - 宅販商品
 - 自販機・平場
- リテール事業部
 - 飲料・D Y
 - 家庭用チーズ
 - 食品
- 冷菓事業部
- 栄養食品事業部
- 業務用食品事業部

- | | |
|------------|---|
| ① 前のページに戻る | 直前に表示されていた画面に戻ります。 |
| ② 期間指定 | 入出庫履歴を表示する期間を指定します。[検索]をクリックすると指定された期間の履歴が表示されます。 |
| ③ 在庫状況 | 宣材の現在の在庫状況が表示されます。 |
| ④ 入出庫履歴表示 | 入庫出庫の履歴です。 |
| ⑤ 入庫 | 入庫数です。 |
| ⑥ 出庫 | 出庫数です。 |
| ⑦ 在庫 | その日付時点での実在庫数です。 |
| ⑧ 備考 | 入庫出庫の理由などが表示されます。 |

| 発送先管理

画面の各部説明

・ 発送先マスター画面

発送先マスターの一覧画面です。



ユーザー名： 東京支店 市乳販売部
担当者： 森永たろう

アカウント編集 | お問い合わせ | ヘルプ | ログアウト |
Ver.2.0.0
2015年2月15日 日曜日 00:17:50

トップページ

④ **本社・支店選択：**

本社
北海道森永 (5110)
北海道森永 (5660)
北海道森永 (6600)
東北支店
北関東支店

首都圏支社・東京支店

中部支社・東海支店
北陸支店
西日本支社・大阪支店
中国支店
四国支店
九州支店

▶ **発送先管理**

発送先
発送先グループ
発送先一括登録

① << 前のページに戻る

② 検索条件を指定する ▼

③ 新規追加

⑤ 発送先区分： **事業所** | 得意先 (口座店・扱い店) | 発送先 (店舗など)

⑥ 並び替え： 発送先コードの小さい順

検索結果： 57件 [1件 - 40件]

5390000 〒168-8686	⑦ サミット株式会社営業企画部 東京都杉並区永福3-57-14	谷口様	TEL：03-3318-5090
5390111 〒207-0021	森永乳業 (株) 東日本市乳センター 東京都東大和市立野4-515	妻倉 A.M.、小沢様	TEL：042-590-0838
5390222 〒252-1125	横浜乳業 (株) 神奈川県横浜市吉岡東3-6-1	戸倉 様	TEL：0467-70-5800
5390430 〒108-0075	森永乳業(株) 東京支店 市乳販売部 東京都港区港南3-8-1 (森永乳業港南ビル3F)		TEL：03-5479-4651
5390440 〒108-0075	森永乳業 (株) 東京支店 栄養食品販売部 東京都港区港南3-8森永乳業(株)港南ビル3階		TEL：03-5479-4671
5390441 〒245-0053	森永乳業 (株) 東京支店 栄養食品販売部 (倉庫1) 神奈川県横浜市戸塚区上矢部町2208-4(株)アイリーフーズ内		TEL：045-812-2086
5390460 〒108-0075	東京支店 業務用食品販売部 東京都港区港南3-8-1 (森永乳業港南ビル3F)		TEL：03-5479-4631
5390470 〒108-0075	東京支店 冷蔵販売部 東京都港区港南3-8-1 (森永乳業港南ビル3F)		TEL：03-5479-4675
5390480 〒108-0075	森永乳業 (株) 東京支店 リテール営業部 東京都港区港南3-8-1 (森永乳業港南ビル3F)		TEL：03-5479-4641
5390501 〒124-8577	森永乳業 (株) 東京工場内 「満池運輸」 様 東京都葛飾区奥戸 1-29-1		TEL：03-3692-1121

- | | |
|-------------|----------------------------|
| ① 前のページに戻る | 直前に表示されていた画面に戻ります。 |
| ② 検索条件を指定する | 検索条件入力欄が表示されます。 |
| ③ 新規追加 | 発送先マスター登録画面が表示されます。 |
| ④ 本社・支店選択 | 発送先と関連する事業所を選択します。 |
| ⑤ 発送先区分 | 発送先区分で発送先を絞り込みます。 |
| ⑥ 並び替え | 発送先を並び替えます。 |
| ⑦ 発送先名 | クリックすると発送先マスター編集画面が表示されます。 |

・ 発送先マスター登録（編集）画面

発送先マスターの登録編集画面です。

morinaga

ユーザー名： 東京支店 市乳販売部
担当者： 森永たろう

アカウント編集 | お問い合わせ | ヘルプ | ログアウト |
Ver.2.0.0
2015年2月15日曜日 00:18:19

トップページ

発送先マスター登録

① << 前のページに戻る

② 編集内容を保存 (S)

▶ 発送先管理
発送先
発送先グループ
発送先一括登録

③~⑫

本社・支店選択 必須 首都圏支社・東京支店

発送先区分 必須

販売店や卸店・チェーン本部など、
得意先コードがある場合は「得意先（口座店・扱い店）」を選択して下さい。
店舗など、得意先コードがない場合は、
「発送先（店舗など）」を選択して下さい（発送先コードは自動採番されます）。

事業所（当社支店・営業所など）(5390xxx)
 得意先（口座店・扱い店）(05xxxxx)
 発送先（店舗など）(8xxxxxx)

発送先コード 必須 発送先区分を選択してください

発送先名 必須

発送先担当者名

郵便番号 必須 - ※半角数字のみ 住所取得

住所 必須 都道府県名から入力してください。

電話番号 必須 - ※半角数字のみ

削除 ※削除したい場合、チェックしてください

- | | |
|------------|---------------------------|
| ① 前のページに戻る | 直前に表示されていた画面に戻ります。 |
| ② 編集内容を保存 | 現在の編集内容を保存します。 |
| ③ 本社・支店選択 | 発送先と関連付ける本社または支店を選択します。 |
| ④ 発送先区分 | 発送先の区分を選択します。 |
| ⑤ 発送先コード | 発送先コードを入力します。 |
| ⑥ 発送先名 | 発送先名を入力します。 |
| ⑦ 発送先担当者名 | 発送先の担当者名を入力します。 |
| ⑧ 郵便番号 | 郵便番号7桁を入力します。 |
| ⑨ 住所取得 | クリックすると⑧から住所を取得して⑨に表示します。 |
| ⑩ 住所 | 発送先の住所を入力します。 |
| ⑪ 電話番号 | 電話番号を入力します。 |
| ⑫ 削除 | 発送先を削除状態にします（データ自体は残ります）。 |

※発送先区分について

販売店や卸店・チェーン本部など得意先コードがある場合は「**事業所**」を選択します。

この場合は発送先コードを**手動で入力**してください。

店舗など得意先コードがない場合は、「**発送先（店舗など）**」を選択します。

この場合は発送先コードは**自動採番**されます。

※全社共通の廃止について

Ver. 1.3.0において「全社共通」は廃止されました。

全ての発送先は本社または支店と関連づけられます。旧全社共通に分類されていた発送先は各支店の「**発送先（店舗など）**」に分類されています。

・ 発送先グループマスター画面

発送先グループマスターの一覧画面です。

The screenshot shows the '発送先グループマスター' (Shipping Group Master) page. At the top, there's a user header with 'ユーザー名: 東京支店 市乳販売部' and '担当者: 森永たろう'. A navigation bar includes 'アカウント編集', 'お問い合わせ', 'ヘルプ', and 'ログアウト'. The main content area is titled '発送先グループマスター' and features a search bar with '検索結果: 98件 [1件-40件]'. A list of shipping groups is shown, each with a '共有範囲' (Shared Range), '作成者' (Creator), and '更新者' (Updater). Buttons for '登録発送先' (Registered Shipping Destinations), '編集' (Edit), and '削除' (Delete) are present for each group. The screen is annotated with red circles and numbers 1 through 8, corresponding to the legend below.

- | | |
|-------------|-----------------------------------|
| ① 前のページに戻る | 直前に表示されていた画面に戻ります。 |
| ② 検索条件を指定する | 検索条件入力欄が表示されます。 |
| ③ 新規追加 | 発送先グループマスター登録画面に進みます。 |
| ④ 並び替え | 発送先グループを並び替えます。 |
| ⑤ 発送先グループ名 | 発送先グループマスター（詳細）画面に進みます。 |
| ⑥ 登録発送先 | 発送先グループに登録されている発送先の一覧が表示され
ます。 |
| ⑦ 編集 | 発送先グループマスター（詳細）画面に進みます。 |
| ⑧ 削除 | 発送先グループを削除します。 |

・ 発送先グループマスター（詳細）画面

発送先グループの詳細情報を表示する画面です。

morinaga

ユーザー名： 東京支店 市乳販売部
担当者： 森永たろう

アカウント編集 | お問い合わせ | ヘルプ | ログアウト |
Ver.2.0.0
2015年2月15日 日曜日 00:20:11

トップページ

発送先グループマスター

① << 前のページに戻る

② グループを編集する >>

▶ 発送先管理
発送先
発送先グループ
発送先一括登録

発送先グループ情報

発送先グループ名	MSLあて
共有範囲	全社
作成ユーザー	東京支店 リテール営業部
作成担当者	
作成日時	2012-03-30 07:47:48
最終更新ユーザー	情報システム部
最終更新担当者	黒須
最終更新日時	2014-12-30 20:05:39
コメント	

発送先情報

登録件数： 16件

5390480 〒108-0075	森永乳業（株）東京支店 リテール営業部 東京都港区港南3-8-1(森永乳業港南ビル3F)	03-5479-4641
8000092 〒339-0012	MSL 林昌恵 埼玉県さいたま市岩槻区増長100-12	048-799-0582
8000103 〒230-0076	MSL 村上美貴 神奈川県横浜市鶴見区馬場1-24-10	045-582-3587
8000908 〒252-0143	MSL 海老沢美佐子 神奈川県相模原市緑区橋本3-27-11ライオンズステーションプラザ703	042-772-0325
8001938 〒336-0917	MSL 岡安裕美 埼玉県さいたま市緑区芝原3-10-15	048-874-1929
8004002 〒409-3821	MSL 土橋博美 山梨県中央市下河東100-4	055-274-1420
8004852	MSL 吉野 泉	044-355-1785

- | | |
|-------------|-------------------------------|
| ① 前のページに戻る | 直前に表示されていた画面に戻ります。 |
| ② グループを編集する | 発送先グループ編集画面に進みます。 |
| ③ 発送先グループ情報 | 発送先グループ情報が表示されます。 |
| ④ 発送先情報 | 発送先グループに登録されている発送先の一覧が表示されます。 |

・ 発送先グループ登録（編集） 発送先選択画面

発送先グループに登録する発送先を選択する画面です。

アカウント編集 | お問い合わせ | ヘルプ | ログアウト | Ver.2.0.0
2015年2月15日 日曜日 00:22:16

ユーザー名： 東京支店 市乳販売部
担当者： 森永たろう

トップページ 発送先グループ登録 発送先選択

発送先名をクリックして発送先グループに追加する発送先を選択します。

① 前のページに戻る ② まとめて選択する ③ すべて選択解除 ④ 入力内容を確認する >>

検索結果： 57件 [1件-40件] 並び替え： 発送先コードの小さい順

5390000	⑨ サミット株式会社営業企画部 谷口様 〒168-8686 東京都杉並区永福3-57-14	TEL：03-3318-5090	<input type="checkbox"/>
5390111	森永乳業（株）東日本市乳センター 麦倉AM、小沢様 〒207-0021 東京都東大和市立野4-515	TEL：042-590-0838	<input type="checkbox"/>
5390222	横浜乳業（株）戸倉 様 〒252-1125 神奈川県横浜市吉岡東3-6-1	TEL：0467-70-5800	<input type="checkbox"/>
5390430	森永乳業（株）東京支店 市乳販売部 〒108-0075 東京都港区港南3-8-1(森永乳業港南ビル3F)	TEL：03-5479-4651	<input type="checkbox"/>
5390440	森永乳業（株）東京支店 栄養食品販売部 〒108-0075 東京都港区港南3-8森永乳業（株）港南ビル3階	TEL：03-5479-4671	<input type="checkbox"/>
5390441	森永乳業（株）東京支店 栄養食品販売部（倉庫1） 〒245-0053 神奈川県横浜市戸塚区上矢部町2208-4(株)ディリーフーズ内	TEL：045-812-2086	<input type="checkbox"/>
5390460	東京支店 業務用食品販売部 〒108-0075 東京都港区港南3-8-1(森永乳業港南ビル3F)	TEL：03-5479-4631	<input type="checkbox"/>
5390470	東京支店 冷菓販売部 〒108-0075 東京都港区港南3-8-1(森永乳業港南ビル3F)	TEL：03-5479-4675	<input type="checkbox"/>
5390480	森永乳業（株）東京支店 リテール営業部 〒108-0075 東京都港区港南3-8-1(森永乳業港南ビル3F)	TEL：03-5479-4641	<input type="checkbox"/>
5390501	森永乳業（株）東京工場内 「鴻池運輸」様	TEL：03-3692-1121	<input type="checkbox"/>

⑦ 発送先区分選択：
事業所
得意先（口座店・扱い店）
発送先（店舗など）

⑧ 本社・支店選択：
本社
北海道森永（5110）
北海道森永（5660）
北海道森永（6600）
東北支店
北関東支店
首都圏支社・東京支店
中部支社・東海支店
北陸支店
西日本支社・大阪支店
中国支店
四国支店
九州支店

- | | |
|-------------|-------------------------|
| ① 前のページに戻る | 直前に表示されていた画面が表示されます。 |
| ② まとめて選択する | 表示されている発送先をすべて選択します。 |
| ③ すべて選択解除 | 選択されている発送先をすべて選択解除します。 |
| ④ 入力内容を確認する | 発送先グループ登録（編集）確認画面に進みます。 |
| ⑤ 選択件数表示 | 現在選択している発送先の件数が表示されます。 |
| ⑥ 検索 | 検索語句を入力して[検索]をクリックします。 |
| ⑦ 発送先区分選択 | 発送先区分で発送先の表示を絞り込みます。 |
| ⑧ 本社・支店選択 | 発送先と関連付いている事業所を選択します。 |
| ⑨ 発送先名 | クリックすると発送先を選択します。 |

・ 発送先グループ登録（編集） 確認画面

発送先グループの名称などを入力する画面です。

morinaga

ユーザー名： 東京支店 市乳販売部
担当者： 森永たろう

アカウント編集 | お問い合わせ | ヘルプ | ログアウト | Ver.2.0.0
2015年2月15日 日曜日 00:22:58

トップページ

発送先グループ登録 確認

① << 前のページに戻る

② 編集内容を確定する >>

▶ 発送先管理

発送先

発送先グループ

発送先一括登録

③ 発送先グループ名

④ 共有範囲

共有範囲内のユーザーはこのグループを自由に編集することが可能になります

⑤ コメント

グループについての説明などを入力してください

⑥

登録件数	3件	
発送先コード	発送先名	電話番号
5390430 〒108-0075	森永乳業(株) 東京支店 市乳販売部 東京都港区港南3-8-1(森永乳業港南ビル3F)	03-5479-4651
5390440 〒108-0075	森永乳業(株) 東京支店 栄養食品販売部 東京都港区港南3-8森永乳業(株)港南ビル3階	03-5479-4671
5390480 〒108-0075	森永乳業(株) 東京支店 リテール営業部 東京都港区港南3-8-1(森永乳業港南ビル3F)	03-5479-4641

- | | |
|------------|--|
| ① 前のページに戻る | 直前に表示されていた画面に戻ります。 |
| ② 内容を確定する | 発送先グループの登録を確定します。 |
| ③ 発送先グループ名 | 発送先グループ名を入力します。 |
| ④ 共有範囲 | 発送先グループの共有範囲を設定します。共有範囲内のユーザーは自由に編集することが可能になります。 |
| ⑤ コメント | 発送先グループについての簡単な説明などを入力します。 |
| ⑥ 発送先情報 | 発送先グループに登録する発送先の一覧が表示されます。 |

・ 発送先グループ登録（編集） 完了画面

発送先登録（編集）の完了画面です。

morinaga

アカウント編集 | お問い合わせ | ヘルプ | ログアウト |
Ver.2.0.0
2015年2月15日 00:23:32

ユーザー名： 東京支店 市乳販売部
担当者： 森永たるう

トップページ

発送先グループ登録・編集完了

登録・編集が完了しました。

▶ 宣材発注
▶ 宣材発注履歴
▶ 在庫数一覧
▶ 発送先管理
▶ 連絡先一覧

発送先グループ一覧を確認する
発送先一覧を確認する
トップページに戻る

① リンクメニュー

各種機能へのリンクメニューです。

・ 発送先一括登録 ファイルアップロード画面

一括登録する発送先を入力したエクセルファイルをサーバーにアップロードする画面です。

The screenshot shows the 'Batch Registration File Upload' screen. At the top left is the Morinaga logo. The header includes user information: 'ユーザー名: 東京支店 市乳販売部' and '担当者: 森永たるう'. On the right, it says 'アカウント編集 | お問い合わせ | ヘルプ | ログアウト | Ver.2.0.0' and the date '2015年2月15日 日曜日 00:30:53'. The main content area has a yellow banner with the text '発送先リストをアップロードして発送先を一括登録します。'. Below this are two buttons: '① << 前のページに戻る' and '② 一括登録編集へ進む >>'. The main instruction section is titled 'ファイルアップロードの手順' and contains four steps: 1. Download the template file from the provided link. 2. Enter shipping information in the saved file. 3. Select the file with the shipping information. 4. Click '一括登録編集へ進む'. A red note '※入力上の注意' lists requirements like one entry per line, mandatory bold text, and correct formatting for phone numbers and sheet additions. A red callout ④ points to a 'File Selection' button that currently shows '選択されていません'.

- | | |
|--------------|-----------------------------|
| ① 前のページに戻る | 直前に表示されていた画面に戻ります。 |
| ② 一括登録編集 | 一括登録編集画面に移動します。 |
| ③ ファイルダウンロード | 一括登録用のテンプレートファイルをダウンロードします。 |
| ④ ファイル選択 | アップロードするファイルを選択します。 |

・ 発送先一括登録 編集画面

アップロードしたファイルから読み込んだ発送先情報を編修する画面です。

The screenshot shows the 'Edit Bulk Registration' page for shipping destinations. The page header includes the Morinaga logo, user information (東京支店 市乳販売部, 担当者: 森永たろう), and navigation links (アカウント編集, お問い合わせ, ヘルプ, ログアウト). The page title is '発送先一括登録 編集'. A yellow warning box states: '一括登録を行う発送先の情報を編集します。発送先の数が多い場合、入力確認処理に時間がかかる場合があります。' (We will edit the information of the shipping destinations to be registered in bulk. If the number of shipping destinations is large, it may take time for the input confirmation processing.)

Navigation buttons include: ① << 前のページに戻る (Back to previous page) and ② 一括登録確認へ進む >> (Proceed to bulk registration confirmation).

The main content area shows a list of 3 entries (入力件数: 3件). The first entry is highlighted with a red box and numbered callout ③. Each entry has the following fields:

- 1 所属: 首都圏支社・東京支店 (Dropdown menu)
- 発送先 (店舗など) (Dropdown menu)
- 発送先コード: 自動採番
- 発送先名: テスト発送先0 (Callout ③)
- 担当者名: 担当者0
- 住所: 〒000 - 0000 住所0
- 電話番号: 000 - 0000 - 0000
- 削除 (Callout ④)

Entries 2 and 3 follow a similar pattern with different test names and addresses.

- | | |
|------------|--|
| ① 前のページに戻る | 直前に表示されていた画面に戻ります。 |
| ② 一括登録確認 | 一括登録確認画面に移動します。 |
| ③ 発送先情報 | アップロードしたファイルから読み込んだ発送先の内容です。必要に応じて編集します。 |
| ④ 削除 | 当該発送先を一括登録の対象から削除します。 |

・ 発送先一括登録 確認画面

アップロードしたファイルから読み込んだ発送先情報を編修する画面です。

morinaga

ユーザー名： 東京支店 市乳販売部
担当者： 森永たろう

アカウント編集 | お問い合わせ | ヘルプ | ログアウト |
Ver.2.0.0
2015年2月15日 日曜日 00:33:09

トップページ

発送先一括登録 確認

発送先一括登録を確定します。登録済みの発送先は重複して登録されません。
登録済みの発送先も一括登録後にそのまま発送先グループ作成に引き継ぎます。

① << 前のページに戻る

② 一括登録を確定する >>

入力件数： 3件

④ 新規追加

③

1	所属： 首都圏支社・東京支店	区分： 発送先（店舗など）	発送先コード： 自動採番
	発送先名： テスト発送先0		担当者名： 担当者0
	住所： 〒000-0000 住所0		
	電話番号： 000-0000-0000		
新規追加			
2	所属： 首都圏支社・東京支店	区分： 発送先（店舗など）	発送先コード： 自動採番
	発送先名： テスト発送先1		担当者名： 担当者1
	住所： 〒000-0001 住所1		
	電話番号： 000-0000-0001		
新規追加			
3	所属： 首都圏支社・東京支店	区分： 発送先（店舗など）	発送先コード： 自動採番
	発送先名： テスト発送先2		担当者名： 担当者2
	住所： 〒000-0002 住所2		
	電話番号： 000-0000-0002		

- | | |
|-------------|--|
| ① 前のページに戻る | 直前に表示されていた画面に戻ります。 |
| ② 一括登録確定 | 発送先一括登録を確定します。 |
| ③ 発送先情報 | 一括登録を行う発送先の内容です。 |
| ④ 新規追加・重複表示 | 既に登録済みの発送先の場合は重複表示が出ます。同じ内容の発送先が重複して登録されることはありません。 |

・ 発送先一括登録 完了画面

発送先一括登録の完了画面です。

The screenshot displays the Morinaga system interface. At the top left is the Morinaga logo. The top right contains navigation links: 'アカウント編集 | お問い合わせ | ヘルプ | ログアウト |' and the version 'Ver.2.0.0'. Below this, the user information is shown: 'ユーザー名: 東京支店 市乳販売部' and '担当者: 森永たろう'. The date and time are '2015年2月15日 00:33:40'. The main content area is titled '発送先一括登録 完了'. A green message box states '一括登録が完了しました。'. A red-bordered box contains the following text: '今回登録した発送先をグループ登録する', '発送先一覧を表示する', and 'トップページに戻る'. The left sidebar contains a 'トップページ' section with a list of links: '宣材発注', '宣材発注履歴', '在庫数一覧', '発送先管理', and '連絡先一覧'.

① リンクメニュー

各種機能へのリンクメニューです。

※ **グループ登録機能**を利用すると今回一括登録した発送先をそのままグループにまとめられるので便利です。

発送先を新規登録する

発送先を新規に登録する手順です。

- ① 発送先マスター画面を開きます。
※ トップ画面のメニュー[発送先管理]から
[発送先]を選びます。
- ② [新規追加]をクリックします。



- 2 発送先マスター登録画面が表示されます。



- 3 発送先区分を選択します。
※ 発送先区分について
販売店や卸店・チェーン本部など得意先
コードがある場合は「事業所」を選択し
ます。
店舗など得意先コードがない場合は、「発
送先（店舗など）」を選択します。



4

- ① 適切な[発送先コード]を入力します。
 ※ 発送先区分が「発送先(店舗など)」の場合は自動採番のため入力は不要です。
- ② [発送先名]を入力します。
- ③ その他必要な項目を入力します。

morinaga ユーザー名: 東京支店 市丸郵便部 宛先名: 森永たろう アカウント編集 お問い合わせ ヘルプ ログアウト Ver.2.0.0 2015年2月15日 曜日 00:44:07

トップページ 発送先マスター登録 編集内容を保存 (5)

<< 前のページに戻る

本社・支店選択 必須 京都支店 東京支店

発送先区分 必須 郵便局や駅店・チェーン本部など。 発送先コードがある場合は「得意先(店舗・扱い店)」を選択して下さい。 店舗など、得意先コードがない場合は「発送先(店舗など)」を選択して下さい(発送先コードは自動採番されます)。

発送先コード 必須 店舗など、得意先コードがない場合は「発送先(店舗など)」を選択して下さい(発送先コードは自動採番されます)。

発送先名 必須 0500001

発送先担当者名 必須 テスト発送先

郵便番号 必須 000 - 0000 ※半角数字のみ 住所取得

住所 必須 都道府県名から入力してください。 東京都増区芝0-0-0

電話番号 必須 03 - 0000 - 0000 ※半角数字のみ

期別 ※期別したい場合は、チェックしてください

5

[編集内容を保存]をクリックします。

morinaga ユーザー名: 東京支店 市丸郵便部 宛先名: 森永たろう アカウント編集 お問い合わせ ヘルプ ログアウト Ver.2.0.0 2015年2月15日 曜日 00:44:07

トップページ 発送先マスター登録 編集内容を保存 (5)

<< 前のページに戻る

本社・支店選択 必須 京都支店 東京支店

発送先区分 必須 郵便局や駅店・チェーン本部など。 発送先コードがある場合は「得意先(店舗・扱い店)」を選択して下さい。 店舗など、得意先コードがない場合は「発送先(店舗など)」を選択して下さい(発送先コードは自動採番されます)。

発送先コード 必須 0500001

発送先名 必須 テスト発送先

発送先担当者名 必須

郵便番号 必須 000 - 0000 ※半角数字のみ 住所取得

住所 必須 都道府県名から入力してください。 東京都増区芝0-0-0

電話番号 必須 03 - 0000 - 0000 ※半角数字のみ

期別 ※期別したい場合は、チェックしてください

6

発送先が新規に登録されました。

morinaga ユーザー名: 東京支店 市丸郵便部 宛先名: 森永たろう アカウント編集 お問い合わせ ヘルプ ログアウト Ver.2.0.0 2015年2月15日 曜日 00:45:30

トップページ 発送先マスター登録 編集内容を保存 (5)

<< 前のページに戻る

0500001 テスト発送先を登録しました

本社・支店選択 必須 京都支店 東京支店

発送先区分 必須 郵便局や駅店・チェーン本部など。 発送先コードがある場合は「得意先(店舗・扱い店)」を選択して下さい。 店舗など、得意先コードがない場合は「発送先(店舗など)」を選択して下さい(発送先コードは自動採番されます)。

発送先コード 必須 0500001

発送先名 必須 テスト発送先

発送先担当者名 必須

郵便番号 必須 000 - 0000 ※半角数字のみ 住所取得

住所 必須 都道府県名から入力してください。 東京都増区芝0-0-0

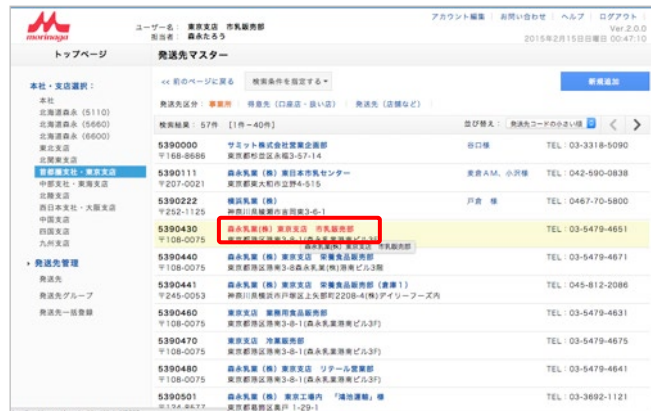
電話番号 必須 03 - 0000 - 0000 ※半角数字のみ

期別 ※期別したい場合は、チェックしてください

発送先を編集する

発送先を編集する手順です。

- ① 発送先マスター画面を開きます。
※ トップ画面のメニュー[発送先管理]から
[発送先]を選びます。
- ② 編集を行う発送先の名前をクリック
します。



- 2 発送先マスター編集画面が表示されます。



- 3 発送先の情報を編集します。
本社・支店を変更する場合、「発送先を新
規登録する」の手順 3 以降を行ってくだ
さい。



4 [編集内容を保存]をクリックします。

ユーザー名: 東京支店 市乳販売部
担当者: 森永たろう
アカウント編集 | お問い合わせ | ヘルプ | ログアウト
Ver.2.0.0
2015年2月15日 日曜日 00:47:27

トップページ 送信先マスター編集

<< 前のページに戻る

編集内容を保存 (S)

本社・支店選択 必須 京都府京都市中京区
※京都府内、東京支店

送信先区分 必須
※各支店中継、チェーン本部など。
 得意先コードがある場合は「得意先（口番号、扱い店）」を選択して下さい。
 区分なし、得意先コードがない場合は
 「得意先（店舗など）」を選択して下さい（得意先コードは自動検索されます）。

事業所（自社支店・営業所など）(5390xxx)
 得意先（口番号、扱い店）(0xxxxxx)
 得意先（店舗など）(1xxxxxx)

送信先コード 必須 5390430 ※半角数字のみ

送信先名 必須 森永乳業(株) 東京支店 市乳販売部

送信先担当者名

郵便番号 必須 108 - 0075 ※半角数字のみ 住所取得

住所 必須 都道府県から入力してください。
 東京都港区清南3-6-1(森永乳業清南ビル3F)

電話番号 必須 03 - 5479 - 4651 ※半角数字のみ

印刷 印刷したい場合、チェックしてください

5 送信先の情報が更新されました。

ユーザー名: 東京支店 市乳販売部
担当者: 森永たろう
アカウント編集 | お問い合わせ | ヘルプ | ログアウト
Ver.2.0.0
2015年2月15日 日曜日 00:48:31

トップページ 送信先マスター編集

<< 前のページに戻る

編集内容を保存 (S)

5390430 森永乳業(株) 東京支店 市乳販売部の内容を更新しました

本社・支店選択 必須 京都府京都市中京区
※京都府内、東京支店

送信先区分 必須
※各支店中継、チェーン本部など。
 得意先コードがある場合は「得意先（口番号、扱い店）」を選択して下さい。
 区分なし、得意先コードがない場合は
 「得意先（店舗など）」を選択して下さい（得意先コードは自動検索されます）。

事業所（自社支店・営業所など）(5390xxx)
 得意先（口番号、扱い店）(0xxxxxx)
 得意先（店舗など）(1xxxxxx)

送信先コード 必須 5390430

送信先名 必須 森永乳業(株) 東京支店 市乳販売部

送信先担当者名

郵便番号 必須 108 - 0075 ※半角数字のみ 住所取得

住所 必須 都道府県から入力してください。
 東京都港区清南3-6-1(森永乳業清南ビル3F)

電話番号 必須 03 - 5479 - 4651 ※半角数字のみ

印刷 印刷したい場合、チェックしてください

発送先グループを登録する

発送先グループを新規に登録する手順です。

- ① 発送先グループマスター画面を開きます。
※トップ画面のメニュー[発送先管理]から[発送先グループ]を選びます。
- ② [新規追加]をクリックします。



- 2 ① 発送先グループ登録 発送先選択画面が表示されます。



- 3 ① 発送先グループに登録する発送先を選択します。
- ② [入力内容を確認する]をクリックします。



4

① [發送先グループ名][共有範囲][コメント]（任意）を入力します。

※ 共有範囲はこの發送先グループの編集を可能とする範囲です。

② 發送先情報を確認します。

③ [内容を確定する]をクリックします。

ユーザー名: 東京支店 市丸藤野部
アカウント編集 | お問い合わせ | ヘルプ | ログアウト
Ver 2.0.0
2015年2月15日 日曜日 00:23:23

トップページ 發送先グループ登録 確認

<< 前のページに戻る

確定内容を確定する >>

③

①

②

登録件数: 3件	發送先コード	發送先名	電話番号
5390430	森永乳業(株) 東京支店 市丸藤野部 〒108-0075 東京都港区港南3-5-1(森永乳業港南ビル3F)		03-5479-4651
5390440	森永乳業(株) 東京支店 栄養食品販売部 〒108-0075 東京都港区港南3-5森永乳業(株)1階東ビル3階		03-5479-4671
5390480	森永乳業(株) 東京支店 ソーシャル営業部 〒108-0075 東京都港区港南3-5-1(森永乳業港南ビル3F)		03-5479-4641

5

發送先グループ登録が完了しました。

ユーザー名: 東京支店 市丸藤野部
アカウント編集 | お問い合わせ | ヘルプ | ログアウト
Ver 2.0.0
2015年2月15日 日曜日 00:23:32

トップページ 發送先グループ登録 編集完了

登録・編集が完了しました。

發送先グループ一覧を確認する
發送先一覧を確認する
トップページに戻る

- 資料管理
- 資料管理履歴
- 在庫数一覧
- 發送先管理
- 連絡先一覧

発送先グループを編集する

発送先グループを編集する手順です。

- 1 ① 発送先グループマスター画面を開きます。
- ※トップ画面のメニュー[発送先管理]から[発送先グループ]を選びます。

- ② 編集を行う発送先グループの名前をクリック、または[編集]をクリックします（[編集]をクリックした場合は手順3へ）。

- 2 ① 発送先グループマスター（詳細）画面が表示されます。

- ② [グループを編集する]をクリックします。

- 3 発送先グループ編集 発送先選択画面が表示されます。

※初期状態では[発送先区分選択]が[現在の発送先]になっているので、発送先を追加する場合は別の項目を選択します。発送先を削除する場合は発送先の選択状態を解除します。



4

① 発送先グループに登録する発送先を選択します。

※ 既に登録されている発送先は最初から選択状態になっているので、登録解除する場合は選択を解除してください。

② [確認へ進む]をクリックします。



5

① [発送先グループ名][共有範囲][コメント]（任意）を編集します。

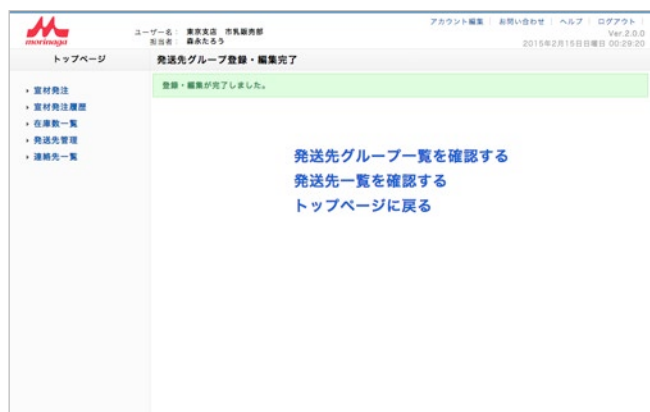
② 発送先情報を確認します。

③ [内容を確定する]をクリックします。



6

発送先グループ編集が完了しました。



発送先グループを削除する

発送先グループを削除する手順です。一度削除すると元には戻らないので慎重に行ってください。

1

- ① 発送先グループマスター画面を開きます。

※トップ画面のメニュー[発送先管理]から
[発送先グループ]を選びます。

- ② 削除する発送先グループの[削除]をクリックします。
- ③ 確認のダイアログが表示されます。
- ④ [OK]をクリックします。



2

発送先グループが削除されました。



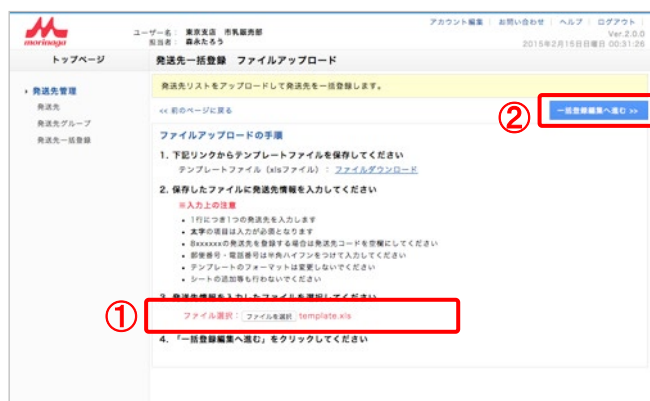
発送先を一括登録する

発送先一括登録の手順です。

- 1
- ① 発送先一括登録 ファイルアップロード画面を開きます。
※トップ画面のメニュー[発送先管理]から[発送先一括登録]を選びます。
 - ② テンプレートファイルをダウンロードします。
 - ③ テンプレートファイルに登録する発送先の情報を入力します。



- 2
- ① ファイル選択の[参照]から発送先を入力したファイルを選択します。
 - ② [一括登録編集]をクリックします。
 - ③ 発送先一括登録 編集画面が表示されます。



- 3
- ① ファイルから読み込んだ発送先情報が一覧表示されます。必要に応じて発送先の内容を編集します。
 - ② [一括登録確認]をクリックします。
 - ③ 発送先一括登録 確認画面が表示されます。
- ※ 入力エラーが表示される場合は発送先の内容を適切に修正してください。



4 発送先情報を確認し、内容に問題がなければ[一括登録確定]をクリックします。

※ [登録済み]表示については「重複登録防止について」を参照

ユーザー名: 東京支店 西札課長部
 担当者: 森本たろう
 アカウント編集 | お問い合わせ | ヘルプ | ログアウト
 Ver.2.0.0
 2015年2月15日 日曜日 00:33:00

トップページ

一括登録確認 確認

一括登録を確認します。登録済みの発送先は重複して登録されません。
 登録済みの発送先も一括登録後にそのまま発送先グループ作成に引き継ぎます。

<< 前のページに戻る

入力件数: 3件

新規追加	所属	発送先名	住所	電話番号	区分	発送先(店舗など)	発送先コード	自動登録	登録者名	登録者ID
1	新設支社・東京支店	テスト発送先0	〒000-0000 住所0	000-0000-0000					登録者0	
2	新設支社・東京支店	テスト発送先1	〒000-0001 住所1	000-0000-0001					登録者1	
3	新設支社・東京支店	テスト発送先2	〒000-0002 住所2	000-0000-0002					登録者2	

5 発送先一括登録が完了しました。

※ この画面の①のリンクから今回一括登録した発送先を発送先グループとして登録することができます。

ユーザー名: 東京支店 西札課長部
 担当者: 森本たろう
 アカウント編集 | お問い合わせ | ヘルプ | ログアウト
 Ver.2.0.0
 2015年2月15日 日曜日 00:33:40

トップページ

一括登録完了 完了

一括登録が完了しました。

① 今回登録した発送先をグループ登録する
 発送先一覧を表示する
 トップページに戻る

- 資料発注
- 資料発注履歴
- 在庫一覧
- 発送先管理
- 連絡先一覧

・ 重複登録防止について

Ver. 1.3.0 より同一内容の発送先を重複して登録することを防止する機能を追加しました。既に登録済みの発送先については下図①のように表示されます。重複している発送先の発送先コードは②に表示されます（発送先マスターにリンクしています）。

このまま一括登録確定に進んだ場合は登録済みの発送先は新規には登録されませんが、**既に登録済みの発送先を発送先グループ登録へと持っていくことが可能です。**



ユーザー名： 東京支店 市乳販売部
担当者： 森永たるう

アカウント編集 | お問い合わせ | ヘルプ | ログアウト |
Ver.2.0.0
2015年2月15日曜日 00:37:07

トップページ

▶ 発送先管理

- 発送先
- 発送先グループ
- 発送先一括登録

発送先一括登録 確認

発送先一括登録を確定します。登録済みの発送先は重複して登録されません。登録済みの発送先も一括登録後にそのまま発送先グループ作成に引き継げます。

<< 前のページに戻る

入力件数： 3件

①	<p>登録済み - 同一内容の発送先が既に登録されています (発送先コード：8025280)</p> <p>1 所属： 首都圏支社・東京支店 区分： 発送先 (店舗など) 発送先コード： 8025280 発送先名： テスト発送先0 担当者名： 担当者0 住所： 〒000-0000 住所0 電話番号： 000-0000-0000</p>
	<p>登録済み - 同一内容の発送先が既に登録されています (発送先コード：8025281)</p> <p>2 所属： 首都圏支社・東京支店 区分： 発送先 (店舗など) 発送先コード： 8025281 発送先名： テスト発送先1 担当者名： 担当者1 住所： 〒000-0001 住所1 電話番号： 000-0000-0001</p>
	<p>登録済み - 同一内容の発送先が既に登録されています (発送先コード：8025282)</p> <p>3 所属： 首都圏支社・東京支店 区分： 発送先 (店舗など) 発送先コード： 8025282 発送先名： テスト発送先2 担当者名： 担当者2 住所： 〒000-0002 住所2 電話番号： 000-0000-0002</p>

一括登録を確定する >>

|用語解説

ユーザー	システムの利用者。
ユーザーID	ユーザーを特定する一意のコード。
アカウント	ユーザーがシステムにログインするための権利のこと。
事業部	森永乳業株式会社の各事業部（宣材発注システムを利用する各部署）。
部門	宣材発注システムを利用する各事業部内の事業グループ。
担当者名	実際に発注を行う担当者の氏名。
発注者	ユーザー名（部署名）及び担当者名。
宣材	本システムにおいて管理する対象。
宣材番号	宣材を一意に特定するための番号。登録した順に連番で振るので数字自体に意味はない。
カテゴリ	宣材の分類属性。各事業部・部門ごとに設定される。
ブランド	宣材の分類属性。カテゴリ内における分類を意味する。
宣材発注	支店または本社が宣材、発送先、数量などを指定して業者に注文を行うこと。
発注番号	発注時に割り当てられる一意の番号。連番なので数字自体に意味は持っていない。
発注履歴	宣材発注の履歴。
発注状況	発注の進捗状況を表す。本システムでは発送先単位ごとに業者への発注を制御することから、発送先単位でこれを管理する。

発送先	宣材の送り先のこと。事業所、得意先（口座店・扱い店）、発送先（店舗など）に分類される。
発送先グループ	一括発注できるように発送先をまとめたもの。
発送先コード	発送先を特定する一意のコード。発送先（店舗など）以外の場合は基幹システムの得意先コードと同義。
発送	業者が宣材を指定発送先へ送ること。
発送日入力	業者により発送を行った日付を入力する業務。
発送状況	業者による発送の状況。宣材ごとにかかる状況を管理する。
発注取消	業者による発注の取消のこと。キャンセルともいう。本社否認とは区別される。
実在庫（数）	業者側の管理する実際の在庫、及びその数。保管されている数と一致する数字。本システムにおける在庫はこれを基本として構築する。
在庫引当（数）	発注により在庫を予約すること、及びその予約した数。
発注可能在庫（数）	発注（引当）が可能な在庫数。現時点の実在庫と在庫引当数の差分。
入在庫登録	業者により入庫数、出庫数を登録する業務。
在庫訂正	棚卸し時の結果、システム上の実在庫数と実際の在庫数とが食い違った場合などに実在庫数を直接修正する業務。